

MANUEL DU CADET
ESCADRON 630 ROTARY BEAUPORT



Édition 2019-2020

Table des matières

Mot de bienvenue.....	3
Les cadets c'est quoi?.....	4
Les activités.....	5
Camps d'été.....	6
Grades des cadets.....	9
Grades des officiers.....	10
Notions de base en exercice militaire.....	11
Bien porter l'uniforme.....	12
Tenues numérotées.....	15
Insignes de qualification.....	16
Emplacement des insignes.....	18
Horaire de la soirée d'instruction.....	19
Ô Canada.....	19
Trophées.....	20
Médailles.....	21
Historique.....	22
Coordonnées.....	24
Motiver une absence.....	24

Mot de bienvenue

Que tu viennes tout juste de te joindre à nous ou que tu fasses partie de l'Escadron depuis longtemps, bienvenue au 630! Le personnel officier et le comité répondant ont travaillé fort cet été pour préparer un calendrier rempli d'activités stimulantes qui te feront vivre de nouvelles expériences.

Pour t'accompagner tout au long de l'année, nous avons préparé ce manuel pour que tu aies facilement sous la main une foule de renseignements utiles. Je te garantis que même nos plus anciens y apprendront quelque chose!

Au nom de toute l'équipe d'officiers, je te souhaite une bonne année d'instruction 2019-2020!

Capitaine Vincent-W Roy
Commandant

Bon début d'année à tous les cadets, nouveaux et anciens au sein de l'Escadron 630 Rotary Beauport. Au fil des mois, vous vivrez des expériences qui resteront gravées dans vos mémoires. Nous sommes là pour vous et nous travaillons en étroite collaboration avec les officiers CIC. En mon nom personnel et ceux de tous les membres du Comité Répondant, je vous souhaite une belle année d'instruction 2019-2020.

Annie Pruneau
Présidente du comité répondant

Les cadets c'est quoi?

Le Programme des Cadets est un programme national qui s'adresse aux jeunes de 12 à 18 ans. Il offre à ces jeunes l'occasion de relever des défis, de se faire des amis et de vivre de grandes aventures! Il s'agit pour eux d'une occasion d'élargir leurs horizons, de contribuer à la collectivité et de développer des amitiés qui dureront toute leur vie. Le Programme a trois objectifs :

- Former de bons citoyens
- Favoriser une bonne condition physique
- Stimuler de l'intérêt pour les activités aériennes

Les cadets ne font pas partie des Forces armées canadiennes et ne prennent absolument aucun engagement à l'égard d'un éventuel service militaire.

Coût

Il n'y a aucuns frais d'inscription ou de cotisation pour se joindre au Programme des Cadets. Les nouveaux membres reçoivent gratuitement leur uniforme et leurs attributs. Les activités sont aussi entièrement gratuites, mais les cadets sont invités à participer à des activités de financement pour en profiter pleinement.

Uniforme

L'uniforme est fourni sans frais. Sa valeur étant au-dessus de 500\$ il est important d'en prendre soin et de le retourner en quittant l'escadron.

Matériel

Lors de nos activités, nous prêtons la majorité du matériel requis. Il est très important d'en prendre soin!

À l'occasion, les cadets doivent apporter le matériel indiqué sur une liste de matériel pour participer à certaines activités (ex.: sac de couchage, bottes, espadrilles, manteau). Il est préférable de laisser tout objet de valeur non essentiel à la maison. L'escadron n'est pas responsable en cas de perte ou de dommages.

Condition médicale, médicaments et allergies

Les normes auxquelles nous sommes assujettis pourraient empêcher des cadets de participer à certaines de nos activités. Par conséquent, il est très important de nous tenir informés de tout changement dans la condition médicale d'un cadet.

Lors de nos activités, les cadets doivent prendre eux-mêmes leur médication. De plus, un cadet à risque d'anaphylaxie doit toujours avoir en sa possession 2 auto-injecteurs (EPIPEN) ainsi que le plan d'urgence qui lui sera fourni.

Les activités

Obligatoires

Tous les cadets doivent participer aux soirées d'instruction pour compléter leur niveau d'instruction. Différents cours sont donnés par des sous-officiers sur les connaissances générales du cadet, la survie en forêt, l'exercice militaire et cérémonial, le leadership, les techniques d'instruction, le civisme, le conditionnement physique, l'aviation et l'aérospatiale.

Complémentaires

Ces activités permettent aux cadets de perfectionner leurs connaissances ou de les mettre en pratique. Voici des exemples d'activités complémentaires :

- **Vol en planeur (21 septembre)** : chaque cadet expérimente un vol en planeur
- **Survie (4, 5 et 6 octobre)** : fin de semaine en forêt durant laquelle les cadets apprennent les rudiments de la survie et dorment au moins une nuit à l'extérieur.
- **Parade de l'Armistice (début novembre)** : parade du jour du Souvenir pour les soldats morts à la guerre
- **Promesse des recrues (décembre)** : cérémonie qui officialise l'arrivée de tous les nouveaux cadets comme membre à part entière de l'Escadron 630 Rotary Beauport
- **45 heures (7-8-9 février)** : fin de semaine sportive et amicale en plein air avec construction d'abris hivernaux
- **Jeux des cadets (29 février et 1^{er} mars)** : compétition sportive entre les escadrons/corps de cadets de la région de Québec
- **Journée de tir (date à venir)** : chaque cadet expérimente le tir à la carabine

Optionnelles

- **Tir** : Sport qui demande une grande concentration, le tir à la carabine à air comprimé permet de travailler sa patience. Il faut placer cinq plombs dans un diamètre plus petit qu'une pièce de monnaie.
- **Pilotage** : Ces cours sont pour ceux qui désirent faire leur bourse de pilote planeur ou motorisé. Les cadets y apprennent des notions de météo, de navigation, de réglementation et de principes de vol.
- **Musique** : La musique permet d'apprendre à jouer d'un instrument et de jouer de celui-ci pendant les parades.
- **Précision** : L'équipe de précision monte une chorégraphie de mouvements militaires afin de monter un spectacle et de participer à la compétition provinciale au mois de mars si le nombre de cadets est suffisant. La marche militaire permet d'acquérir une discipline personnelle et un esprit de groupe à toute épreuve.

Financement

Afin de nous permettre d'offrir les meilleures activités possible, nous demandons à chaque cadet de participer à nos activités de financement. Cette année nous serons présents à la vente de garage au Parc Cambert, au Marché des frimousses, au Défi Entreprises et dans différents commerces pour des collectes d'argent et de la vente de l'Auto Cadets.

Camps d'été

Durant l'été, les cadets peuvent participer à différents cours d'instruction spécialisés selon leur niveau d'instruction. Ils reçoivent même une prime d'instruction de 60\$ par semaine!

Le processus de sélection n'est pas le même pour tous les camps. Il est très important de respecter les délais et les consignes qui seront données.

Niveau 1 :

- **Cours d'instruction général (CIG) – 2 semaines** : Ce cours donne une introduction à la vie de camp et expose aux divers champs d'intérêt du programme. Cette formation est offerte à Bagotville.

Niveau 2 :

- **Cours d'exercice militaire et cérémonial élémentaire (CEMCE) – 3 semaines** : Les cours d'exercice militaire et cérémonial élémentaire des éléments marine, armée et aviation, d'une durée de trois semaines, visent à initier les cadets à la pratique de l'exercice militaire, en vue d'en faire des spécialistes, en plus de les amener à devenir des leaders parmi leurs pairs. Cette formation est offerte à Valcartier.
- **Cours d'aviation élémentaire (CAE) – 3 semaines** : Ce cours prépare les jeunes aux notions fondamentales de l'aviation et donne l'intérêt à poursuivre une formation de spécialiste dans ce domaine. Cette formation est offerte à Bagotville.
- **Cours de conditionnement physique et de sports élémentaire (CCPSE) – 3 semaines** : Le cours de conditionnement physique et sports élémentaire, d'une durée de 3 semaines, vise à développer de bons moniteurs adjoints de sports, en plus de leur offrir des activités sportives variées telles que la course, le kinball et bien d'autres. Cette formation est offerte à Valcartier.
- **Cours de survie élémentaire (CSE) – 3 semaines** : Ce cours donne les techniques de survie de niveau élémentaire et incite les jeunes à poursuivre une formation de spécialiste dans ce domaine d'intérêt. Cette formation est offerte à Bagotville.
- **Cours de technologie de l'aviation et aérospatiale élémentaire (CTAAE) – 3 semaines** : Ce cours prépare les jeunes aux notions fondamentales sur l'aérospatiale, les connaissances sur les opérations d'aérodrome et celles sur la construction et maintenance des aéronefs. Cette formation est offerte à Bagotville.
- **Musique militaire – Cours de musicien élémentaire (MM-CME) – 3 semaines** : Ce cours vise à développer davantage la compétence des jeunes en musique et de les préparer à venir en appuie aux musiques de leur corps de cadets. Cette formation est offerte dans la région de Québec.

Niveau 3 :

- **Cours d'aviation avancé (CAA) – 3 semaines** : Ce cours vise à former des spécialistes qui possèdent les compétences et les connaissances de la matière visée, lesquelles sont requises d'un instructeur et d'un chef d'équipe pour les activités d'aviation. Cette formation est offerte à Bagotville.
- **Cours d'instructeur de tir de carabine à air comprimé (CITCAC) – 6 semaines** : Le cours d'instructeur de tir à la carabine à air comprimé, d'une durée de six semaines, vise à inculquer aux cadets les qualités d'un bon instructeur de tir, en plus d'offrir aux jeunes la possibilité de s'améliorer dans la pratique du tir récréatif et compétitif, incluant le biathlon. Cette formation est offerte à Valcartier.
- **Cours d'aérospatiale avancée (CASA) – 6 semaines** : Ce cours cherche à fournir aux jeunes une formation sur les principes fondamentaux des sciences aérospatiales. Développement des connaissances dans le cadre d'un projet de simulation d'une mission spatiale. Cette formation est offerte à Saint-Jean-sur-Richelieu.
- **Cours d'instructeur en survie (CIES) – 6 semaines** : Ce cours est de perfectionner les techniques de survie ainsi que les habiletés d'instructeur dans ce domaine. Une instruction dynamique et stimulante qui offre de nombreuses occasions d'exercices pratiques. Cette formation est offerte à Bagotville (français) et à Greenwood (anglais).
- **Cours d'instructeur de conditionnement physique et de sports (CICPS) – 6 semaines** : Le cours d'instructeur en conditionnement physique et sports, d'une durée de 6 semaines, vise à développer de bons instructeurs de sports, en plus de leur offrir des activités sportives variées telles que la natation, l'escalade, le vélo et bien d'autres! Cette formation est offerte à Valcartier.
- **Cours d'instructeur en exercice militaire et cérémonial (CIEMC) – 6 semaines** : Le cours d'instructeur en exercice militaire et cérémonial d'une durée de six semaines permet à nos cadets de se spécialiser dans l'exercice militaire, tout en développant des qualités d'instructeur. Cette formation est offerte à Valcartier.
- **Cours de technologie avancée de l'aviation – entretien d'aéronefs (CTAA-EA) – 6 semaines** : Ce cours est d'introduire les jeunes à un programme spécifique à l'entretien des aéronefs. Un environnement d'apprentissage dynamique et en exposant le jeune à une variété de construction d'aéronefs et de fonctions d'entretien. Cette formation est offerte à North Bay.
- **Cours de technologie avancée de l'aviation – opérations d'un aéroport (CTAA-OA) – 6 semaines** : Ce cours est d'introduire les jeunes à un programme spécifique aux opérations d'un aéroport. En établissant un environnement d'apprentissage dynamique et en exposant le jeune à une variété d'opérations d'un aéroport. Cette formation est offerte à North Bay.
- **Musique militaire – Cours de musicien intermédiaire (MM-CMI) – 6 semaines** : Ce cours est d'augmenter les compétences musicales du cadet jusqu'au prochain niveau de qualification musicale. Cette formation est offerte à Bagotville et Valcartier.

Niveau 4

- **Musique militaire – Cours de musicien avancé (MM-CMA) – 6 semaines** : Ce cours est d'augmenter les compétences musicales du cadet jusqu'au prochain niveau de qualification musicale. Cette formation est offerte à Valcartier.

Niveau 3 (16 ans et +)

- **Bourse de pilote de planeur (BPP) – 6 semaines** : La bourse de pilote planeur comprend une série de leçons en vol et au sol conçues pour l'entraînement des élèves pilotes sans expérience préalable en vol, selon les normes de Transports Canada (TC) aux fins de l'obtention de la licence de pilote de planeur. Cette formation est offerte à Saint-Jean-sur-Richelieu.

Niveau 4 (17 ans et +)

- **Bourse de pilote d'avion (BPA) – 7 semaines** : La bourse de pilote avion comprend une série de leçon en vol et au sol conçues pour l'entraînement des élèves pilotes sans expérience préalable en vol, selon les normes de Transports Canada (TC) aux fins de l'obtention de la licence de pilote d'avion. Cette formation est offerte dans différentes écoles de pilotage.

Niveau 5

- **Échange international (EICA)** : Cet échange favorise l'amitié et la bonne entente chez les cadets de l'Air des pays participants, encourage les participants à s'intéresser aux affaires internationales. L'échange est offert en Australie, Belgique, France, Allemagne, Chine – Hong Kong, Japon, Pays-Bas, Nouvelle-Zélande, Royaume-Uni et aux États-Unis.

Niveau 4 (16 ans et +)

- **Cadets-cadres (7 semaines et +)** : Employé à titre de membre du support ou du personnel chargé de la formation en assistance aux officiers au centre d'entraînement. Les emplois sont dans la région ou hors région.

Grades des cadets

Cadet de l'Air de première classe (cdt 1) :

Avoir fait 5 mois à l'escadron et être recommandé par son officier de niveau.



Caporal (cpl) :

Être cdt 1, avoir complété le niveau 1, avoir participé à l'Évaluation de la condition physique des cadets et être recommandé par son officier de niveau.



Caporal de section (cpl/s) :

Être cpl, avoir complété le niveau 2, avoir participé à l'Évaluation de la condition physique des cadets et être recommandé par son officier de niveau.



Sergent (sgt) :

Avoir fait 6 mois en tant que cpl/s, avoir complété le niveau 3, obtenir au moins la mention « Atteint sans difficulté » dans l'OREN 303, avoir participer à l'Évaluation de la condition physique des cadets et être recommandé par son officier de niveau.



Sergent de section (sgt) :

Avoir fait 6 mois en tant que sgt, avoir complété le niveau 4, obtenir au moins la mention « Atteint sans difficulté » dans l'OREN 403, avoir participer à l'Évaluation de la condition physique des cadets et être recommandé par son officier de niveau.



Adjudant de deuxième classe (adj 2) :

Avoir fait 6 mois en tant que sgt/s, obtenir au moins la mention « Atteint sans difficulté » dans l'OREN 503, avoir participer à l'Évaluation de la condition physique des cadets, être recommandé par son officier de niveau et voir sa candidature retenue à la suite du conseil de mérite.



Adjudant de première classe (adj 1) :

Avoir fait 6 mois en tant qu'adj 2, être recommandé par son officier de niveau et voir sa candidature retenue à la suite du conseil de mérite.



Grades des officiers

Les officiers sont les adultes qui sont responsables d'organiser et de planifier les différentes activités de l'escadron. Voici les différents grades d'officier que vous risquez de voir à l'escadron. Cependant, il existe d'autres grades supérieurs que vous verrez surtout si vous faites des camps d'été. Également, les grades diffèrent pour chaque élément (air, armée, marine).

Instructeur civil (IC) :

Il ne porte pas d'uniforme. On ne doit pas le saluer.

Élève officier (élof) :

Il porte un uniforme. On ne doit pas le saluer.



Sous-lieutenant (slt) :

Il porte un uniforme. On doit le saluer.



Lieutenant (lt) :

Il porte un uniforme. On doit le saluer.



Capitaine (capt) :

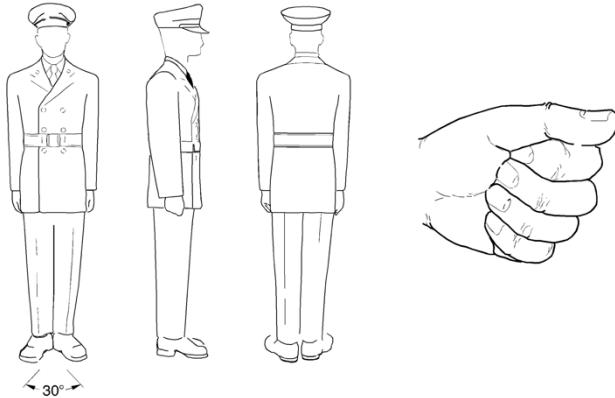
Il porte un uniforme. On doit le saluer.



Notions de base en exercice militaire


Le « Garde à vous » :

Au « Garde à vous », tout le corps est droit. Les bras sont collés le long du corps. Les talons sont collés et le bout des pieds est ouvert à 30°. Les points doivent être fermés et le menton est légèrement relevé.



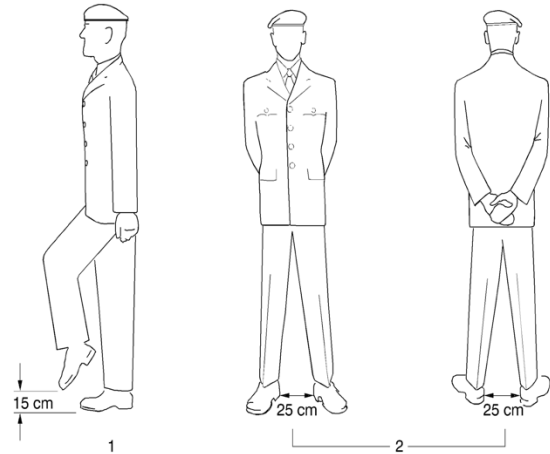
Le salut :

Pour saluer, il faut être au « garde-à-vous ». Le bras est parallèle au sol et la main est ouverte sur le coin du sourcil.



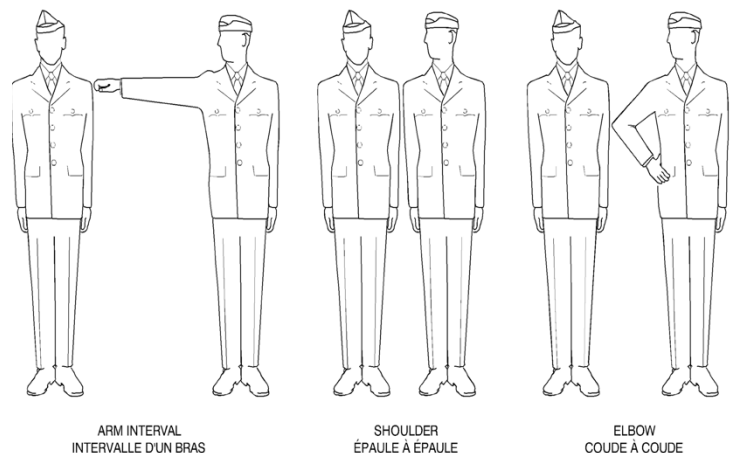
Le « En place repos » :

« En place repos », le haut du corps est comme au « Garde à vous ». La différence est que les mains sont dans le dos et les pieds sont ouverts à la largeur des épaules.



L'alignement :

L'alignement se fait en plusieurs mouvements. En premier lieu, on fait un pas vers l'avant sans bouger les bras. Ensuite, tout le monde tourne la tête à droite et le rang avant lève le bras droit perpendiculaire au sol. À partir de ce moment, tout le monde dispose de 5 secondes pour s'aligner. Au commandement « fixe », le rang avant baisse le bras et tout le monde tourne la tête vers l'avant.



Bien porter l'uniforme

Voici quelques conseils et trucs pour avoir un bel uniforme, ainsi que quelques petites règles à suivre en matière d'habillement. Il est important aussi de se rappeler que le personnel de son niveau est toujours présent pour donner des conseils ou un coup de main.

Tous les cadets doivent se présenter en uniforme complet lors des soirées d'instruction, à moins d'avis contraire ou de raison motivée. Il est important d'inscrire le nom de famille sur chaque article au moyen d'un feutre permanent.

Les cadets qui ont des pièces d'uniforme à changer doivent aviser leurs sous-officiers de niveau. Ils prépareront une liste de pièces à changer et un rendez-vous leur sera attribué à l'approvisionnement.

Tenue vestimentaire : Les vêtements doivent tous être propres; ils ne doivent pas être déchirés, ils doivent être exempts de fils qui se défont et de poussières et il ne doit pas manquer de bouton. L'uniforme favorise le travail d'équipe et aide les membres de l'équipe à se concentrer sur des buts communs.

Lavage : Lavez le pantalon, la vareuse, la chemise et les chaussettes dans une eau tempérée ou froide. Tout l'uniforme, sauf le calot et le manteau, peut se sécher sans danger à la sècheuse. Vous devriez laver votre uniforme régulièrement. S'il faut laver le calot, faites-le à la main et laissez-le sécher à l'air.

Comportement : En uniforme, il faut toujours afficher une belle apparence. Mâcher de la gomme, mal se tenir, avoir les mains dans les poches, marcher bras dessus et des comportements du même genre ne conviennent pas à l'image du cadet en uniforme. La conduite de chaque cadet en uniforme affecte l'opinion que le public se fait de tous les cadets. La fierté en uniforme, c'est le reflet de sa fierté en soi-même et pour l'escadron.

Parties de l'uniforme

Calot : Le calot (képi) se porte sur le côté droit de la tête, l'avant et l'arrière étant centrés et la pointe avant se situant à 2,5 cm (1 po) au-dessus du sourcil droit. Il faut l'enlever seulement quand vous mangez ou quand on vous l'indique.

Vareuse : Il ne doit pas y avoir de plis sur la vareuse (même pas sur les manches) et la ceinture doit être ajustée (le bout qui dépasse va à gauche). Tous les boutons, à l'exception de celui du haut, doivent être attachés. Les badges doivent être cousus solidement et être bien positionnés.

Chemise (ou t-shirt) : La chemise et le t-shirt sont repassés avec un pli au centre de chaque manche et on place les épaulettes sur la chemise. Lors des parades du

commandant (1 fois par mois environ), le t-shirt bleu doit être remplacé par la chemise et la cravate. Ce sera mentionné dans les messages de la semaine.

Cravate : La cravate est repassée et forme un nœud Windsor double.

Pantalon : Le pantalon doit être bien repassé et avoir des plis montant jusqu'à la ceinture devant et derrière chaque jambe. Le pantalon ne doit pas être trop long ni trop court. Lorsque porté avec les bottes, il ne doit pas dépasser le 3^e œillet en partant du haut. La ceinture de pantalon doit toujours être portée (le bout qui dépasse va à gauche).

Bas de laine : Toujours porté avec les bottes. Les chaussettes doivent être propres et tirées vers le haut. Des chaussettes personnelles, grises ou noires, en coton ou en nylon peuvent aussi être portées à la place.

Parka (manteau) : Il faut le garder fermé quand il est porté (avec épaulettes et l'insigne des cadets sur le devant). S'il fait chaud, la doublure intérieure peut être enlevée. La doublure intérieure n'est jamais portée seule lors d'événements officiels.

Bottes : Les bottes de cadets doivent être lacées en échelle et les cordons ne doivent pas paraître. Elles doivent être cirées avec de la cire noire et un linge Kiwi[®] et doivent reluire (lustre). Les craques de bottes doivent être cirées également avec une vieille brosse à dents.

Tuque : Autorisée lorsque la température le requiert. Portée avec le manteau.

Gants : Lorsqu'on porte le manteau, on porte les gants aussi.

Espadrilles (non fournis) : Doivent être portés à l'intérieur avec l'uniforme puisque les bottes de parades ne sont pas permises dans l'école.

Apparence personnelle

Cadets :

- **Cheveux :** Les cheveux doivent être dégradés à l'arrière et sur les côtés et au-dessus des oreilles en fonction du style de la coiffure; ils ne doivent pas avoir plus de 15 cm (6 po) de long et doivent être suffisamment courts pour que, une fois le calot retiré et les cheveux peignés, aucun cheveu ne touche les oreilles ou tombe sous le haut des sourcils; ils ne doivent pas avoir plus de 4 cm (1 1/2 po) d'épaisseur sur le dessus de la tête, en se dégradant jusqu'à se fondre dans le dégradé des côtés et de l'arrière; et ils ne doivent pas descendre plus bas que 2,5 cm (1 po) au-dessus du col de chemise. Il est permis d'avoir les cheveux dégradés et coupés carrés à l'arrière ou d'avoir le crâne complètement rasé.

- **Barbe** : Elle doit être portée avec la moustache et être bien taillée. Elle ne doit pas avoir plus de 2 cm d'épaisseur. Les cadets devront se raser suite à une tentative infructueuse de faire pousser une barbe.
- **Moustache** : Si portée seule, la partie non rasée du visage ne doit pas dépasser les commissures de la bouche.

Cadette :

- **Cheveux** : Les cheveux doivent être propres et bien peignés, et ne pas dépasser le bord inférieur du col de la chemise. Diverses coupes sont autorisées, exception faite des styles extravagants ou excentriques de hauteur ou de volume excessifs. Les cheveux peuvent être coupés droit ou frisés, mais ne doivent pas être teints en vert, rouge vif, orange, violet ou d'autres couleurs bizarres. Le volume ou la longueur de la chevelure ne doivent en aucun cas nuire à l'apparence militaire ni au port de la coiffure. Les épingles ou pinces à cheveux et accessoires semblables servant à attacher les cheveux doivent être utilisés de la façon la plus discrète possible.
- **Queues de cheval** : Elle doit être faite de façon classique et attachée à son extrémité par un nœud ou une attache simple de petite dimension. Elle doit être portée au centre du dos.
- **Tresses** : Les tresses doivent être faites de façon classique et bien serrées, attachées à leur extrémité par un nœud ou une attache simple de petite dimension. Une deuxième petite attache non décorative peut être utilisée à l'extrémité supérieure des tresses. Les tresses simples doivent être portées au centre du dos. Les tresses doubles doivent être renvoyées derrière les épaules.









Bijoux : Seules les montres-bracelets d'identité ou medic-alert sont autorisées avec l'uniforme. Les filles peuvent porter des boucles d'oreilles à tête montée sur tige pour oreilles percées et elles doivent être placées au centre de chaque lobe. Les boucles doivent être rondes et ne pas dépasser 6 mm de diamètre. Il est interdit de porter un anneau à l'oreille. Il est défendu de porter plus d'une boucle par oreille.

Maquillage : Les filles en uniforme doivent porter très peu de maquillage. Il est interdit de porter de faux cils, de faire une ligne trop épaisse sur les paupières ou de mettre de l'ombre à paupières de couleur voyante, ou du vernis à ongles de couleur.

Tatouages : Les cadets ne doivent arborer aucun tatouage visible qui pourrait être jugé offensant ou qui pourrait jeter un quelconque discrédit sur le programme des cadets.

Pour plus d'information, consulter l'A-CR-CCO-100/AG-002 disponible sur le site de l'escadron dans la section uniforme.

Tenues numérotées

C1A Tenue de cérémonie	C2 Tenue de mess	C3 Tenue de service	C3B Tenue de service
			
C3E Tenue de service/déplacement	C3F Tenue de service	C5B Tenue de vol	C5E Tenue de sport
			

Insignes de qualification

Insignes de niveaux

Pour chaque niveau complété, le cadet se voit remettre un badge indiquant quel niveau il a complété. Il doit coudre celui-ci sur sa vareuse.



Level 1
Niveau 1



Level 2
Niveau 2



Level 3
Niveau 3



Level 4
Niveau 4



Level 5
Niveau 5

Insignes de camp d'été

Pour chaque camp d'été complété, le cadet se voit remettre un badge à coudre sur la vareuse.



Basic Aviation
Aviation élémentaire



Advanced Aviation
Aviation avancée



Glider Pilot Scholarship
Bourse de pilote de planeur



Pipe Band Basic Musician
Corps de cornemuses Musicien élémentaire



Pipe Band Intermediate Musician
Corps de cornemuses Musicien intermédiaire



Pipe Band Advanced Musician
Corps de cornemuses Musicien avancé



Basic Drill and Ceremonial
Exercice militaire et cérémonial élémentaire



Drill and Ceremonial Instructor
Instructeur d'exercice militaire et cérémonial



Military Band Basic Musician
Musique militaire Musicien élémentaire



Military Band Intermediate Musician
Musique militaire Musicien intermédiaire



Military Band Advanced Musician
Musique militaire Musicien avancé



General Training
Instruction générale



Air Rifle Marksmanship Instructor
Instructeur de tir de carabine à air comprimé



Basic Aviation Technology and Aerospace
Technologie de l'aviation et aérospatiale élémentaire



Advanced Aerospace
Aérospatiale avancée



Advanced Aviation Technology - Aircraft Maintenance
Technologie avancée de l'aviation - entretien d'aéronef



Advanced Aviation Technology - Airport Operations
Technologie avancée de l'aviation - opérations d'aéroport



Staff Cadet
Cadet-cadre



Oshkosh Trip
Voyage à Oshkosh



International Air Cadet Exchange
Échange international des cadets de l'Air



Basic Fitness and Sports
Conditionnement physique et de sports élémentaire



Fitness and Sports Instructor
Instructeur de conditionnement physique et de sports



Basic Survival
Survie élémentaire



Survival Instructor
Instructeur en survie

Autres insignes

FIRST AID SECOURISME



Emergency
Urgence

Standard
Général

GLIDER PILOT FAMILIARIZATION FAMILIARISATION DE PILOTE DE PLANEUR



Glider Pilot Front Seat
Familiarization
Familiarisation siège avant
pilote de planeur



Glider Pilot Back Seat
Familiarization
Familiarisation siège arrière
pilote de planeur

MARKSMANSHIP CLASSIFICATION TIR DE PRÉCISION DE CLASSIFICATION



Marksman
Tireur d'élite



First Class Marksman
Tireur d'élite
Première classe



Expert Marksman
Tireur expert



Distinguished Marksman
Tireur émérite

PHYSICAL FITNESS CONDITIONNEMENT PHYSIQUE



Bronze
Bronze



Silver
Argent



Gold
Or



Excellence
Excellence

MUSIC MUSIQUE



Basic Qualification
Niveau élémentaire



Level 1
Niveau 1



Level 2
Niveau 2



Level 3
Niveau 3



Level 4
Niveau 4



Level 5
Niveau 5

MARKSMANSHIP CHAMPIONSHIPS • CHAMPIONNATS DE TIR DE PRÉCISION



Zone Championship
Championnat de zone



Provincial Championship
Championnat provincial



National Championship
Championnat national



Vamplew & Clément Tremblay Awards
Prix Vamplew et Clément Tremblay

BIATHLON CHAMPIONSHIPS • CHAMPIONNATS DE BIATHLON



Zone Championship
Championnat de zone



Provincial Championship
Championnat provincial



National Championship
Championnat national



Myriam Bédard, Nikki Keddie & Jean-Philippe
Le Guellec Awards
Prix Myriam Bédard, Nikki Keddie, et Jean-Philippe
Le Guellec

EFFECTIVE SPEAKING • ART ORATOIRE



Zone Championship
Championnat de zone




Provincial Championship
Championnat provincial



National Championship
Championnat national

Emplacement des insignes

Manche droite

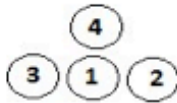


L'insigne de grade est porté centré, à mi-chemin entre le coude et la couture d'épaule supérieure.


Tous les badges doivent être bien cousus.

On ne doit pas voir de fil et on ne doit pas pouvoir insérer de crayon sous les badges.

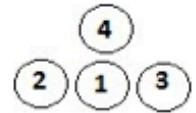
Ordre pour coudre les badges :



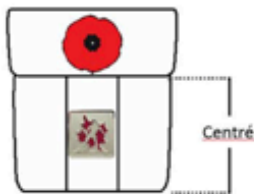
Manche gauche



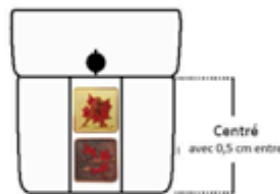
Ordre pour coudre les badges :



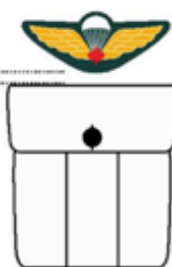
Poche gauche



Centré



Centré
avec 0,5 cm entre

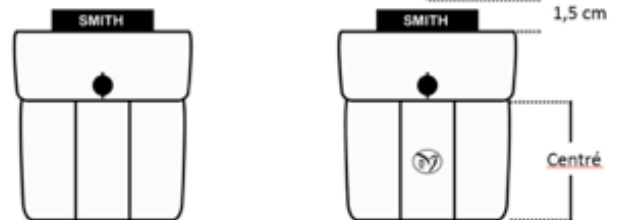


0,5 cm



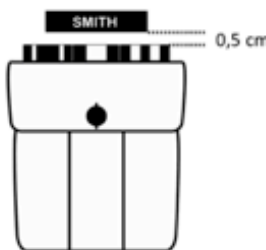
0,5 cm

Poche droite

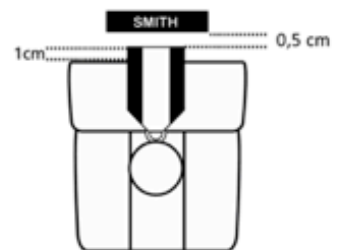


1,5 cm

Centré



0,5 cm



1cm

0,5 cm

Référence : A-CR-CCO-100/AG-002

Horaire de la soirée d'instruction

18h15	Arrivée des sous-officiers
18h25	Arrivée des cadets et présences
18h30	Inspection/Exercice militaire ou régie de niveau
18h55	Déplacement
19h00	Première période
19h30	Déplacement
19h35	Deuxième période
20h05	Pause
20h20	Déplacement
20h25	Troisième période
20h55	Déplacement parade
21h00	Parade et messages de fin de soirée
21h30	Rangement des locaux et sortie des cadets

Durant la pause, prévoir de l'argent de poche pour la cantine (optionnel).

Ô Canada

Pendant certaines parades, l'hymne national du Canada doit être chanté par tous les cadets et membres du personnel. C'est pourquoi il est important de l'apprendre.

« Ô Canada! Terre de nos aïeux,
Ton front est ceint de fleurons glorieux!

Car ton bras sait porter l'épée,
Il sait porter la croix!

Ton histoire est une épopée
Des plus brillants exploits.

Et ta valeur, de foi trempée,
Protégera nos foyers et nos droits.

Protégera nos foyers et nos droits. »

Trophées

Chaque année lors du cérémonial, différents trophées sont remis. Les récipiendaires sont choisis en fonction de différents critères, dont :

- la participation aux activités obligatoires, complémentaires et optionnelles;
- les aptitudes en leadership;
- la tenue;
- le bon comportement;
- la participation aux activités de financement;
- le développement des aptitudes propres à chaque activité optionnelle.

Voici la liste des différents trophées qu'un cadet peut se mériter :

- Adjudant-chef Desbequets – Meilleure cadette et meilleur cadet du niveau 1
- Michel Boivin – Meilleur(e) deuxième année
- Comité répondant – Meilleur(e) troisième année
- Yvon Côté – Meilleur(e) quatrième année
- Club Rotary Beauport – Meilleur(e) cinquième année
- Gérard Lemieux – Meilleure note aux examens de pilotage de la Ligue
- Marius Lamontagne – Meilleure cadette ou cadet de la musique
- Précision – Meilleure cadette ou cadet de l'escouade de précision
- Sarah Bédard – Meilleure cadette ou cadet de l'équipe de tir à la carabine
- Mario Martel – Meilleur(e) instructeur
- Delmare Chamberland – Rendement exceptionnel
- Raymond Émond – Implication exceptionnelle

Médailles

Voici certaines médailles qu'un cadet peut obtenir durant ses années dans les cadets et les critères de sélection :

Médaille Lord Strathcona

- Avoir un haut niveau de conditionnement physique;
- Être qualifié au niveau d'instruction III pour les cadets de l'air;
- Avoir rencontré toutes les exigences du programme d'instruction obligatoire de l'escadron et avoir assisté à un minimum de 75% des journées obligatoires de l'année de la mise en nomination;
- Avoir rencontré toutes les exigences du programme d'instruction complémentaire et avoir assisté à un minimum de 50% des activités de l'année de mise en nomination;
- Avoir complété trois (3) ans dans les cadets; et
- Être considéré comme un cadet exemplaire par ses pairs.



Médaille d'excellence des cadets de la Légion Royale Canadienne

- Avoir rencontré les exigences des programmes d'instruction annuels obligatoires et complémentaires de l'escadron;
- Avoir participé à un minimum de trois (3) activités communautaires en plus de celles organisées par l'escadron;
- Être considéré comme un cadet exemplaire par ses pairs et ses supérieurs; et
- Avoir rehaussé le standard de l'escadron par :
 - Sa coopération avec ses pairs et subordonnés;
 - Sa camaraderie;
 - L'encouragement à la bienveillance et au bon moral au sein de l'escadron;
 - La formation de l'identité du groupe et de la cohérence;
 - Son appui et l'aide apporté aux autres membres de l'escadron; et
 - Son implication au niveau de la communauté locale.



Médaille de service

- Avoir complété avec succès quatre années de loyaux services sans infractions sérieuses et être recommandé par le commandant de l'escadron.

Une barrette est ajoutée au ruban pour chaque année complétée supplémentaire.



Historique

Escadron 630 Rotary Beauport

1956-2019

L'Escadrille 630 Montmorency fut fondée en 1956. Le premier commandant était le lieutenant d'aviation Gérard Lemieux et le premier président du comité civil était monsieur Magella Laforest, maire de la Ville de Montmorency. À l'époque, l'Escadrille était formée d'une centaine de garçons âgés de 14 à 18 ans. Le programme d'instruction était varié et visait un double objectif, soit permettre aux cadets d'approfondir leurs connaissances du monde de l'aviation et les préparer à assumer leurs responsabilités de bons citoyens.

Le lieutenant d'aviation Lemieux est demeuré en poste jusqu'en 1960. C'est alors que le lieutenant d'aviation Delmare Chamberland est devenu le second commandant de l'Escadrille jusqu'en 1963. C'est sous son commandement que les premières filles ont joint les rangs de l'Escadrille, et ce, bien avant que cela soit approuvé par Ottawa en juillet 1975.

En 1976, le Conseil 2882 des Chevaliers de Colomb de Montmorency accepte de devenir le répondant de l'Escadrille 630 Montmorency. Un nouveau comité civil fut formé et il se donna comme mandat d'assurer le perfectionnement de l'harmonie de l'Escadrille en achetant de nouveaux instruments de musique. C'est à partir de 1980 que la participation des parents de cadets au sein du comité civil est instaurée. C'est aussi en 1980 que le terme escadron commence à être utilisé pour désigner une unité de cadets de l'Air. L'Escadron compte alors environ 150 cadets.

En 1982, une entente a été signée entre l'Escadron 630 et la commission scolaire Beauport pour l'utilisation des locaux dans l'école secondaire Ulric Huot qui deviendra plus tard l'école secondaire La Courvilloise.

En juin 1987, lors de la revue annuelle de la Ligue des cadets de l'Air, l'Escadron 630 a pris part à la compétition finale de musique et a remporté pour la première fois le trophée Éric E. Simms, remis à la meilleure harmonie de la province. Les cadets de l'époque étaient bien loin de se douter qu'ils étaient les précurseurs de la plus grande fierté du 630. En effet, depuis ce temps, l'harmonie du 630 a remporté onze fois ce titre (1987-1989-1991-1994-1995-1996-1998-2000-2001-2005-2006) et a été finaliste à 18 reprises. Aux finales de 1989, en plus d'être sacrée meilleure harmonie, les cadets du 630 ont également remporté le titre de meilleure équipe d'exercice militaire de précision, dans la catégorie Strathcona. Ce fut la seule année où l'Escadron a réussi un pareil doublé.

En 1996, les cadets du 630 ont participé pour la première fois à une activité de type « 24 heures » qui se voulait une journée complète d'activités sportives hivernales suivie du dîner régimentaire de l'escadron et d'un coucher sur place. Le tout durait 24 heures, d'où

son appellation. Cette activité a été bonifiée au fil des ans. C'est donc depuis l'hiver 1999 que les cadets participent maintenant au « 45 heures » de l'Escadron.

En 1999, après 23 ans de partenariat avec les Chevaliers de Colomb, l'Escadron 630 Montmorency a changé de répondant et est alors devenu l'Escadron 630 Rotary Beauport. Comme son nom l'indique, le nouveau répondant de l'Escadron est dorénavant le Club Rotary de Beauport. En 2003, l'Escadron s'est affilié officiellement au 713^e Régiment de Communication de Beauport, qui est maintenant un escadron du 35^e Régiment des communications.

En 2004, des cadets de l'Escadron ont remporté une compétition provinciale d'art oratoire dans le cadre des festivités entourant la commémoration du 60^e anniversaire du débarquement des Alliés en France, lors de la Deuxième Guerre mondiale. Ils ont eu la chance de se rendre en France pour présenter leur exposé. Cet exploit a été répété en 2008 alors que des cadets de l'Escadron ont remporté une autre compétition dans le cadre des festivités entourant le 400^e anniversaire de la Ville de Québec. Ils ont pu présenter leur conférence sur la bataille de la Chute en France. L'année suivante, un autre concours est organisé pour souligner le centenaire de l'aviation au Canada. Une nouvelle équipe de cadets termine en deuxième position et se mérite à son tour un séjour en France.

En 2005, l'Escadron a mis sur pied une équipe de biathlon. Dès l'année suivante, une cadette remporta une médaille d'or au championnat national de biathlon qui s'est tenu à Sault-Sainte-Marie, en Ontario.

En 2016, l'Escadron célébrait son 60^e anniversaire dans l'Espace Saint-Grégoire dans le secteur Montmorency de l'arrondissement Beauport, près du lieu où l'histoire de l'Escadron a commencé.

Aujourd'hui, l'Escadron 630 Rotary Beauport compte environ 40 jeunes dans ses rangs. Ceux-ci sont encadrés par une dizaine d'officiers et de bénévoles et appuyés par une dizaine de parents. Toutes ces personnes perpétuent l'héritage d'excellence acquis au fil des ans. Génération après génération, les cadets du 630 font honneur à leurs prédécesseurs en démontrant un sens civique et des qualités de chef qui leur permettront de réaliser de grandes choses. Faire partie de l'Escadron, c'est avoir la chance d'écrire les prochains chapitres de son histoire.

Coordonnées

Nous contacter :

418 575-0630 ou info@escadron630.ca

Journées d’instruction (vendredi soir) et musique :

École Secondaire La Courvilloise
2265 avenue Larue,
Québec, QC, G1C 1J9

Marche militaire de précision :

École Freinet de Québec (Bâtiment des Chutes)
945 boulevard des Chutes,
Québec, QC, G1E 2C8

Tir et pilotage :

Complexe militaire Pierre Bertrand
835 boulevard Pierre-Bertrand,
Québec, QC, G1M 2E7

Adresse postale :

Escadron 630 Rotary Beauport
CP 57568
SUCC Courville, Québec, QC, G1C 7W3

Site internet de l’escadron (information, messages de la semaine, calendrier...) :

<http://escadron630.ca>

Groupe Facebook privé (information, messages, questions, activités à venir...) :

<https://www.facebook.com/groups/Escadron630.GroupeOfficiel>

Page Facebook publique (ce qu’on fait à l’escadron) :

<https://www.facebook.com/Escadron-630-Rotary-Beauport-321051288087916/>

Motiver une absence

418 575-0630 ou absence630@gmail.com

Dire le grade, nom, niveau, date et raison de l’absence